
























Collection Bridge

Collection contemporaine en frêne

REFERENCES	VUES	DESIGNATIONS	DIMENSIONS en cm		
BAHUTS			L	H	P
A6BRF400 A6BRF1T A6LED44P A6LED44S		Bahut bas 4 portes OPTION : 1 tiroir intérieur OPTION : Eclairage Leds sous le PLATEAU OPTION : Eclairage Leds sous le SOCLE	250	90	50
A6BRF300 A6BRF1T A6LED33P A6LED33S		Bahut bas 3 portes OPTION : 1 tiroir intérieur OPTION : Eclairage Leds sous le PLATEAU OPTION : Eclairage Leds sous le SOCLE	194	90	50
A6BRF200 A6BRF1T A6LED22P A6LED22S		Bahut bas 2 portes OPTION : 1 tiroir intérieur OPTION : Eclairage Leds sous le PLATEAU OPTION : Eclairage Leds sous le SOCLE	137	90	50
TABLES A MANGER					
					
	plateau - 4 panneaux bois	plateau 1 panneau verre	plateau verre	plateau fil	
<p>Plateau : plateau entier fil ou verre sans cadre bois. Plateau 1 ou 4 panneaux : plateau en bois ou en verre entouré d'un cadre.</p>					
RECTANGULAIRES (PIED BRIDGE)			L	H	P
A6BRF624V A6BRF624V1 A6BRF624F A6BRFA45V		Table rectangulaire plateau 1 panneau verre - 4 allonges portefeuilles 45 cm (2 à chaque bout) Table rectangulaire plateau verre - 4 allonges portefeuilles 45 cm (2 à chaque bout) Table rectangulaire plateau fil - 4 allonges portefeuilles 45 cm (2 à chaque bout) OPTION : Verre laqué sur 1 allonge	220 220 220	77 77 77	100 100 100
A6BRF622V A6BRF622V1 A6BRF622F A6BRFA90V		Table rectangulaire plateau 1 panneau Verre - 2 allonges portefeuilles 90 cm (1 à chaque bout) Table rectangulaire plateau Verre - 2 allonges portefeuilles 90 cm (1 à chaque bout) Table rectangulaire plateau Fil - 2 allonges portefeuilles 90 cm (1 à chaque bout) OPTION : Verre laqué sur 1 allonge	220 220 220	77 77 77	100 100 100
A6BRF620V A6BRF620V1 A6BRF620F A6BRFA10V		Table rectangulaire plateau 1 panneau verre - 2 allonges portefeuilles 60 cm (1 à chaque bout) Table rectangulaire plateau verre - 2 allonges portefeuilles 60 cm (1 à chaque bout) Table rectangulaire plateau fil - 2 allonges portefeuilles 60 cm (1 à chaque bout) OPTION : Verre laqué sur 1 allonge	220 220 220	77 77 77	100 100 100
A6BRF600V A6BRF600V1 A6BRF600F A6BRFA10V		Table rectangulaire plateau 1 panneau verre - 2 allonges portefeuilles 60 cm (1 à chaque bout) Table rectangulaire plateau verre - 2 allonges portefeuilles 60 cm (1 à chaque bout) Table rectangulaire plateau fil - 2 allonges portefeuilles 60 cm (1 à chaque bout) OPTION : Verre laqué sur 1 allonge	200 200 200	77 77 77	100 100 100
A6BRF680V A6BRF680V1 A6BRF680F A6BRFA10V		Table rectangulaire plateau 1 panneau verre - 2 allonges portefeuilles 60 cm (1 à chaque bout) Table rectangulaire plateau verre - 2 allonges portefeuilles 60 cm (1 à chaque bout) Table rectangulaire plateau fil - 2 allonges portefeuilles 60 cm (1 à chaque bout) OPTION : Verre laqué sur 1 allonge	180 180 180	77 77 77	100 100 100
A6BRF660V A6BRF660V1 A6BRF660F A6BRFA10V		Table rectangulaire plateau 1 panneau verre - 2 allonges portefeuilles 60 cm (1 à chaque bout) Table rectangulaire plateau verre - 2 allonges portefeuilles 60 cm (1 à chaque bout) Table rectangulaire plateau fil - 2 allonges portefeuilles 60 cm (1 à chaque bout) OPTION : Verre laqué sur 1 allonge	160 160 160	77 77 77	100 100 100
TONNEAUX (PIED BRIDGE)			L	H	P
A6BRF621V A6BRF621V1 A6BRF621F A6BRFA110V		Table rectangulaire plateau tonneau 1 panneau Verre - 2 allonges portefeuilles 60 cm (1 à chaque bout) Table rectangulaire plateau tonneau Verre - 2 allonges portefeuilles 60 cm (1 à chaque bout) Table rectangulaire plateau tonneau Fil - 2 allonges portefeuilles 60 cm (1 à chaque bout) OPTION : Verre laqué sur 1 allonge	220 220 220	77 77 77	110 110 110
A6BRF601V A6BRF601V1 A6BRF601F A6BRFA110V		Table rectangulaire plateau tonneau 1 panneau Verre - 2 allonges portefeuilles 60 cm (1 à chaque bout) Table rectangulaire plateau tonneau Verre - 2 allonges portefeuilles 60 cm (1 à chaque bout) Table rectangulaire plateau tonneau Fil - 2 allonges portefeuilles 60 cm (1 à chaque bout) OPTION : Verre laqué sur 1 allonge	200 200 200	77 77 77	110 110 110
A6BRF681V A6BRF681V1 A6BRF681F A6BRFA110V		Table rectangulaire plateau tonneau 1 panneau Verre - 2 allonges portefeuilles 60 cm (1 à chaque bout) Table rectangulaire plateau tonneau Verre - 2 allonges portefeuilles 60 cm (1 à chaque bout) Table rectangulaire plateau tonneau Fil - 2 allonges portefeuilles 60 cm (1 à chaque bout) OPTION : Verre laqué sur 1 allonge	180 180 180	77 77 77	110 110 110
A6BRF661V A6BRF661V1 A6BRF661F A6BRFA110V		Table rectangulaire plateau tonneau 1 panneau Verre - 2 allonges portefeuilles 60 cm (1 à chaque bout) Table rectangulaire plateau tonneau Verre - 2 allonges portefeuilles 60 cm (1 à chaque bout) Table rectangulaire plateau tonneau Fil - 2 allonges portefeuilles 60 cm (1 à chaque bout) OPTION : Verre laqué sur 1 allonge	160 160 160	77 77 77	110 110 110
CHAISES			L	H	P
A6BRF15BY A6BRF15LY		Chaise dos Bridge assise Bycast Chaise dos Bridge assise Microfibre	49 49	107 107	57 57

Collection Bridge

Collection contemporaine en frêne

REFERENCES	VUES	DESIGNATIONS	DIMENSIONS en cm		
TABLES BASSES			L	H	P
A6BRF20 A6BRF20V A6BRF20V1 A6BRF20F		Table basse rectangulaire plateau 4 panneaux bois Table basse rectangulaire plateau 1 panneau verre Table basse rectangulaire plateau verre Table basse rectangulaire plateau fil	120 120 120 120	45 45 45 45	60 60 60 60
A6BRF21 A6BRF21V A6BRF21V1 A6BRF21F		Table basse rectangulaire 2 plateaux dessus 4 panneaux bois Table basse rectangulaire 2 plateaux dessus 1 panneau verre Table basse rectangulaire 2 plateaux dessus plateau verre Table basse rectangulaire 2 plateaux fil	120 120 120 120	45 45 45 45	60 60 60 60
A6BRF30 A6BRF30V A6BRF30V1 A6BRF30F		Table basse rectangulaire pied BRIDGE plateau 4 panneaux bois Table basse rectangulaire pied BRIDGE plateau tonneau 1 panneau verre Table basse rectangulaire pied BRIDGE plateau tonneau verre Table basse rectangulaire pied BRIDGE plateau fil	120 120 120 120	45 45 45 45	60 60 60 60
VITRINES			L	H	P
A6BRF324 A6LED22P A6LED22S		Vitrine 4 portes OPTION : Eclairage Leds sous le PLATEAU OPTION : Eclairage Leds sous le SOCLE	137	170	45
A6BRF322 A6LED22P A6LED22S A6SPOT2		Vitrine 2 portes vitrées - 2 portes pleines OPTION : Eclairage Leds sous le PLATEAU OPTION : Eclairage Leds sous le SOCLE OPTION : Eclairage 2 spots Leds	137	170	45
MEUBLES TV			L	H	P
A6BRF373 A6LED37P A6LED37S		Meuble TV 3 portes OPTION : Eclairage Leds sous le PLATEAU OPTION : Eclairage Leds sous le SOCLE	168	49	45
A6BRF373V A6LED37P A6LED37S		Meuble TV 3 portes dont 1 vitrée OPTION : Eclairage Leds sous le PLATEAU OPTION : Eclairage Leds sous le SOCLE	168	49	45
A6BRF372 A6LED37P A6LED37S		Meuble TV 2 portes 1 niche OPTION : Eclairage Leds sous le PLATEAU OPTION : Eclairage Leds sous le SOCLE	168	49	45
A6BRF372C A6LED37P A6LED37S		Meuble TV 2 portes coulissantes 1 niche OPTION : Eclairage Leds sous le PLATEAU OPTION : Eclairage Leds sous le SOCLE	168	49	45
A6BRF370 A6LED37P A6LED37S		Meuble TV 1 niche 3 tiroirs bas OPTION : Eclairage Leds sous le PLATEAU OPTION : Eclairage Leds sous le SOCLE	168	49	45
A6BRF272 A6LED27P A6LED27S		Meuble TV 2 portes OPTION : Eclairage Leds sous le PLATEAU OPTION : Eclairage Leds sous le SOCLE	120	49	45
A6BRF271 A6LED27P A6LED27S		Meuble TV 1 porte 1 niche OPTION : Eclairage Leds sous le PLATEAU OPTION : Eclairage Leds sous le SOCLE	120	49	45
A6BRF271C A6LED27P A6LED27S		Meuble TV 1 porte coulissante 1 niche OPTION : Eclairage Leds sous le PLATEAU OPTION : Eclairage Leds sous le SOCLE	120	49	45
A6BRF270 A6LED27P A6LED27S		Meuble TV 1 niche - 2 tiroirs bas OPTION : Eclairage Leds sous le PLATEAU OPTION : Eclairage Leds sous le SOCLE	120	49	45
ETAGERES MURALES			L	H	P
A6BRF168E		Etagère meuble TV (NON INSTALLEE)	168	9	30
A6BRF120E		Etagère meuble TV (NON INSTALLEE)	120	9	30
MODULES			L	H	P
A6BRF220D A6BRF220G A6LED11P A6LED11S		Module 1 porte vitrée (2/3) 1 porte (1/3) - Droite Module 1 porte vitrée (2/3) 1 porte (1/3) - Gauche OPTION : Eclairage Leds sous le PLATEAU OPTION : Eclairage Leds sous le SOCLE	72 72	190 190	40 40
A6BRF210D A6BRF210G A6LED11P A6LED11S		Module 1 porte vitrée (2/3) 1 porte (1/3) - Droite Module 1 porte vitrée (2/3) 1 porte (1/3) - Gauche OPTION : Eclairage Leds sous le PLATEAU OPTION : Eclairage Leds sous le SOCLE	72 72	150 150	40 40