
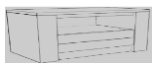





**Collection Omega**  
chêne ou frêne

**Chambre Omega**  
Réf. om-ch-291

REFERENCES	VUES	DESIGNATION	DIMENSIONS en cm		
			L	H	P
<b>LIT - TOUT BOIS</b>			<b>L</b>	<b>H</b>	<b>P</b>
A6OSC914B		Lit couchage 140 x 190 cm	150	100	208
A6OSC916B		Lit couchage 160 x 200 cm	170	100	218
<b>CHEVET</b>			<b>L</b>	<b>H</b>	<b>P</b>
A6OSC931		Chevet 1 tiroir 1 niche	70	45	40
<b>COMMODE ET MIROIR</b>			<b>L</b>	<b>H</b>	<b>P</b>
A6OSC920		Commode 3 tiroirs	125	80	50
A6OSC920M		Miroir pour commode	115	85	3
<b>ARMOIRE</b>			<b>L</b>	<b>H</b>	<b>P</b>
A6OSC912		Armoire 2 portes coulissantes (1/4 lingère - 2/4 penderie - 1/4 lingère)	250	212	60