





Collection Topaze
chêne ou merisier massif

Chambre Topaze

Réf. : to-ch-134

REFERENCES	VUES	DESIGNATIONS	DIMENSIONS EN CM		
			L	H	P
LITS PIED BAS			L	H	P
A12801E		Lit couchage 160 x 200 cm	179	100	217
A12801A		Lit couchage 140 x 190 cm	159	100	207
CHEVET			L	H	P
A12805		Chevet 2 tiroirs + 1 tiroir en doucine	52	70	36
ARMOIRE			L	H	P
A12809		Armoire 3 portes (2/3 penderie - 1/3 lingère) - (Démontable)	196	212	66
MEUBLE DE COMPLEMENT			L	H	P
A12808		Chiffonnier 4 tiroirs + 1 tiroir en doucine	67	102	49